

Elever i 10. klasse i skoleåret 2017/18

10. klasse er et tilbud til elever, der har opfyldt deres undervisningspligt, men som måske har behov for yderligere faglig kvalificering eller afklaring af uddannelsesvalg. Følgende opgørelser viser de nyeste tal for fordelingen af elever på 10. klassetrin fra skoleåret 2017/18.

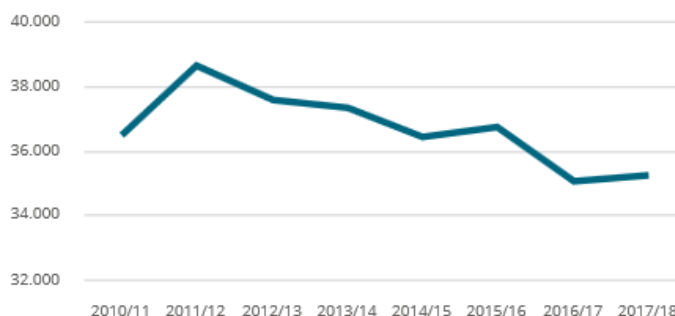
De nyeste opgørelser viser at:

- *Antallet af elever på 10. klassetrin i skoleåret 2017/18 er stort set uændret sammenlignet med det seneste skoleår.*
- *Over halvdelen af de elever, der går i 10. klasse i skoleåret 2017/18, gør det på en efterskole.*
- *Andelen af elever på 10. klassetrin, der går i folkeskolen er faldet med cirka 12 procentpoint siden 2010/11, mens den er steget med 10 procentpoint for efterskoler.*

Næsten samme antal elever i 10. klasse som sidste år

Antallet af elever på 10. klassetrin i skoleåret 2017/18 er stort set uændret sammenlignet med det seneste skoleår, **jf. figur 1**. Siden skoleåret 2011/12 har elevantallet på 10. klassetrin dog overordnet set været faldende. I denne periode er antallet faldet fra mere end 38.000 elever til det nuværende niveau på godt 35.000.

Figur 1. Antallet af elever i 10. klasse er nogenlunde uændret siden sidste år, men er overordnet set faldet siden skoleåret 2011/12

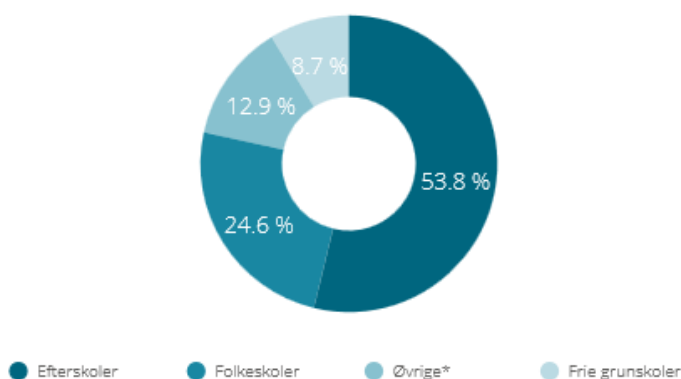


Kilde: Beregninger af Styrelsen for It og Læring, baseret på Danmarks Statistiks registre

Langt de fleste elever tager 10. klasse på efterskole

Over halvdelen af de elever, der går i 10. klasse i skoleåret 2017/18, gør det på en efterskole, **jf. figur 2**. Hver fjerde går i 10. klasse på en folkeskole, mens under hver tiende tager 10. klasse på en fri grundskole.

Figur 2. Over halvdelen af eleverne i 10. klasse i skoleåret 2017/18 går på efterskole.



Noter: "Øvrige" dækker over Kommunale Ungdomsskole(7,7 %), Specialskoler(2,0 %), Dagbehandlingstilbud og behandlingshjem(1,4 %), Erhvervsskoler (1,2 %) samt Gymnasier & Hf-kurser (0,6 %). Institutionstypen refererer til hovedinstitutionen.

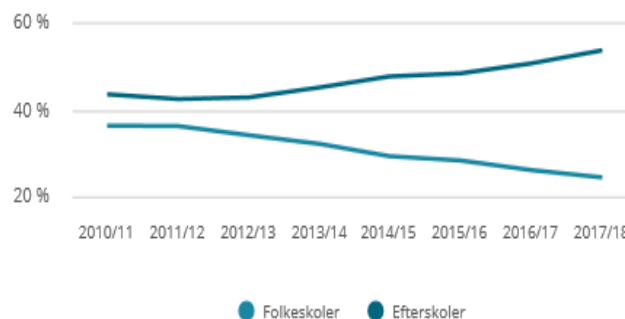
Kilde: Beregninger af Styrelsen for It og Læring, baseret på Danmarks Statistiks registre



Andelen af elever der tager 10. klasse på en efterskole er øget.

Andelen af elever på 10. klassetrin, der går i folkeskolen er faldet med cirka 12 procentpoint siden 2010/11, **jf. figur 3**. Fra cirka en tredjedel af eleverne til en fjerdedel i 2017/18. I samme periode er andelen af elever, der tager 10. klasse på en efterskole steget med 10 procentpoint. For de øvrige skoletyper har der kun været tale om mindre ændringer i perioden **jf. tabel 2, side 3**.

Figur 3. Andelen af elever der går i 10. klasse på en folkeskole er faldet, mens andelen der tager 10. klasse på efterskole er stigende.



Noter: Institutionstypen refererer til hovedinstitutionen.

Kilde: Beregninger af Styrelsen for It og Læring, baseret på Danmarks Statistiks registre

Andelen af elever, der søger 10. klasse efter 9. klasse er på niveau med sidste år

I foråret 2018 ønskede 46,2 % af eleverne fra 9. klasse at fortsætte i 10. klasse i deres videre uddannelsesforløb, **jf. tabel 1**. Dette er omtrent det samme som året før. Siden 2013 er andelen, der vælger 10. klasse faldet med lidt over 2 procentpoint.

Tabel 1. 46 procent af eleverne i 9. klasse søgte 10. klasse som første prioritet i 2018.

	2013	2014	2015	2016	2017	2018
Antal	31.936	31.236	31.619	29.694	29.779	29.375
Andel	48,3 %	48,3 %	48,2 %	45,4 %	46,1 %	46,2 %

Note: Tabellen viser antallet og andelen af elever, der har søgt en 10. klasse som 1. prioritet direkte efter 9. klasse. Årstallet refererer til det forår eleven ansøgte.

Kilde: Styrelsen for It og Læring

Tabel 2. Andelen af 10. klasselever fordelt på hovedinstitutionstype

Institutionstype	2010/11	2011/12	2012/13	2013/14	2014/15	2015/16	2016/17	2017/18
Folkeskoler	36,5 %	36,4 %	34,3 %	32,3 %	29,5 %	28,5 %	26,3 %	24,6 %
Efterskoler	43,7 %	42,6 %	43,0 %	45,3 %	47,8 %	48,5 %	50,8 %	53,8 %
Frie grundskoler	9,2 %	9,2 %	8,9 %	9,5 %	9,1 %	9,1 %	8,9 %	8,7 %
Kommunale ungdomsskoler	7,5 %	7,8 %	9,1 %	8,9 %	8,7 %	8,6 %	8,9 %	7,7 %
Specialskoler	1,9 %	2,0 %	2,1 %	2,0 %	2,0 %	1,9 %	2,0 %	2,0 %
Dagbehandlingstilbud og behandlingshjem	0,7 %	1,3 %	1,6 %	1,3 %	1,3 %	1,3 %	1,4 %	1,4 %
Erhvervsskoler	0,5 %	0,5 %	0,8 %	0,6 %	1,3 %	1,8 %	1,1 %	1,2 %
Gymnasier og Hf-kurser	0,0 %	0,1 %	0,1 %	0,1 %	0,4 %	0,3 %	0,6 %	0,6 %
Antal elever i 10. klasse	36.493	38.651	37.587	37.344	36.439	36.746	35.067	35.254

Noter: Institutionstyper refererer til hovedinstitutionen.

Kilde: Beregninger af Styrelsen for It og Læring, baseret på Danmarks Statistiks registre

Vil du vide mere?

Opgørelser over bl.a. elever i 10. klasse kan for hver enkelt kommune og skole findes i Undervisningsministeriets Datavarehus ved at klikke [her](#).

Tallene findes også via en Excel adgang, hvor du frit kan sammensætte præcist de tal, du skal bruge:

<https://uddannelsesstatistik.dk/Excel%20analyser/Grundskolen/Rapporter/Elev-%20og%20inklusionstal/Elevtal.xlsx>

I datavarehuset er det derudover muligt at tilgå en lang række andre data om bl.a. test, fravær og karakterer i grundskolen på både skole, kommune og landsniveau.

Kontakt

Center for Data & Analyse

Styrelsen for It og Læring

[Opret supporthenvendelse](#)

Tlf.: 35 87 83 00