



Eksamensresultater 2017 for stx, hhx, htx, hf, hf-enkeltfag og eux¹.

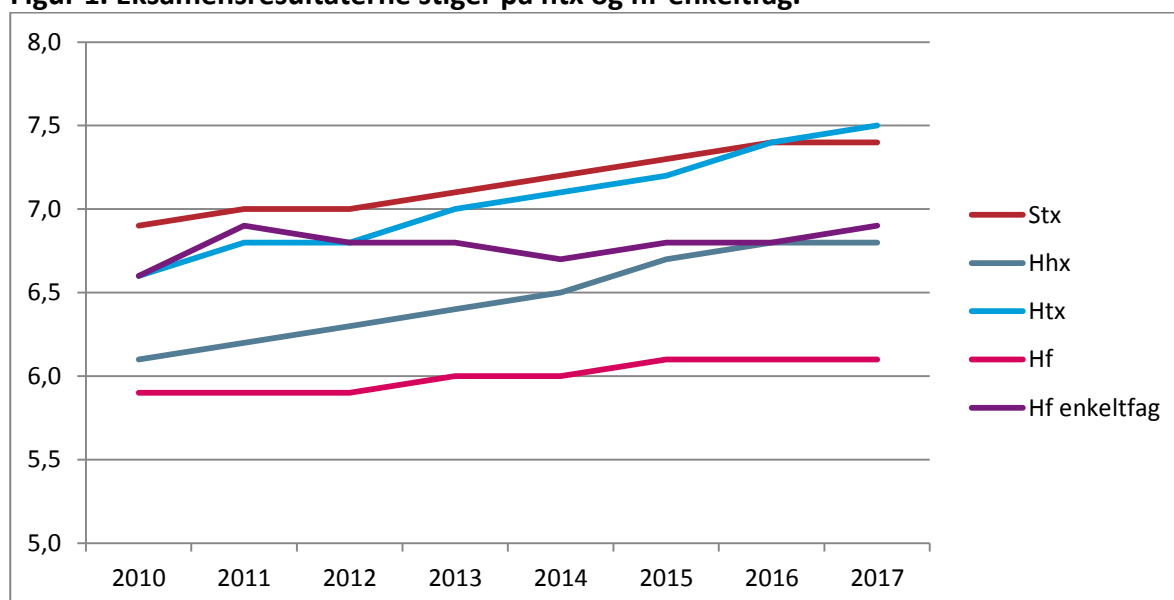
Resumé

- Karaktergennemsnittet på studenternes eksamensbevis var i 2017 i gennemsnit på 7,1 på tværs af de gymnasiale uddannelser stx, hhx, htx, hf og hf-enkeltfag samt fra eux-forløb.
- I årene op til 2016 har der været en tendens til stigende karaktergennemsnit. For 2017 er karaktergennemsnittet på niveau med sidste år.
- Det højeste karaktergennemsnit blev opnået på htx (7,5), mens de laveste karaktergennemsnit findes på hf (6,1).
- 48.600 studenter dimitterede i 2017 fra de gymnasiale uddannelser, heraf størstedelen (56 %) fra stx. Dette er i alt 1.100 færre studenter end i 2016, hvilket blandt andet skyldes at 9. classes årgangen i 2013/14 var mindre end i de foregående år.

Eksamensresultaterne er på niveau med sidste år.

I årene op til 2016 har der, på de fleste af uddannelserne, været en tendens til stigende karaktergennemsnit. I 2017 er de gennemsnitlige eksamensresultater på niveau med resultaterne for 2016. Der er dog variationer på tværs af uddannelserne. Eksamensresultaterne er steget på htx og hf enkeltfag, mens de er på samme niveau for stx, hhx og hf. Udviklingen i de gennemsnitlige eksamensresultater på tværs af de gymnasiale uddannelser fremgår af figur 1 og tabel 1 nedenfor.

Figur 1. Eksamensresultaterne stiger på htx og hf-enkeltfag.



¹ Styrelsen for It og Læring er blevet opmærksomme på, at der i datagrundlaget mangler omtrent 2.000 eksamensbeviser for studenter fra eux-forløb for perioden 2015-2017. Det forventes at data for eux-studenter kan opdateres i første kvartal 2018.

Note: Figuren viser eksamensresultaterne inkl. bonusfaktor A, i perioden 2010 til 2017. Gennemsnittene baserer sig på det antal af studenter, der fremgår af tabel 3.

Kilde: Styrelsen for It og Læring.

Tabel 1. Eksamensresultat inklusiv bonusfaktor A fordelt på gymnasial uddannelse, 2010-2017

Uddannelse	2010	2011	2012	2013	2014	2015	2016	2017
Stx	6,9	7,0	7,0	7,1	7,2	7,3	7,4	7,4
Hhx	6,1	6,2	6,3	6,4	6,5	6,7	6,8	6,8
Htx	6,6	6,8	6,8	7,0	7,1	7,2	7,4	7,5
Hf	5,9	5,9	5,9	6,0	6,0	6,1	6,1	6,1
Eux						6,4	6,5	6,2
Hf-enkeltfag	6,6	6,9	6,8	6,8	6,7	6,8	6,8	6,9
Samlet gennemsnit	6,6	6,7	6,7	6,8	6,9	7,0	7,1	7,1

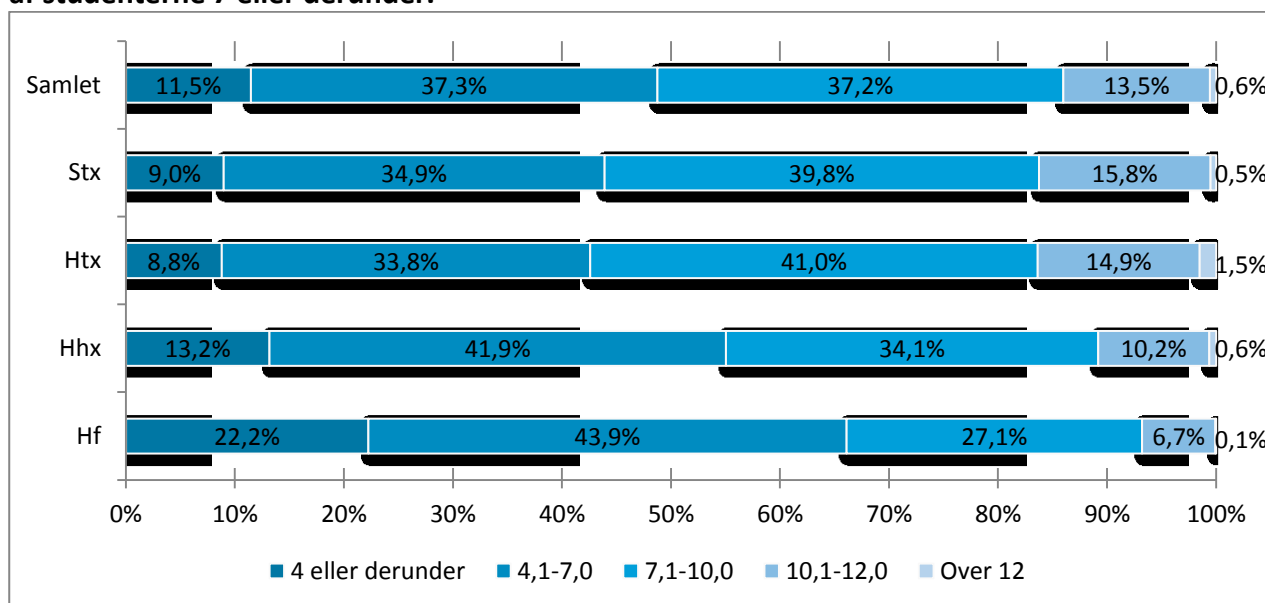
Note: Gennemsnittene baserer sig på det antal af studenter, der fremgår af tabel 3. Bemærk at det for studenter på hf-enkeltfag ikke er muligt at få bonus A og gennemsnittet med og uden bonusfaktor er således identisk.

Eux indeholder for 2016 og 2017 både de studenter der er helt færdige med deres ungdomsuddannelse, og eux merkantil studenter, som mangler EUD-delen af uddannelsen. Bemærk at der i datagrundlaget mangler omtrent 2.000 eksamensbeviser for studenter fra eux-forløb for perioden 2015-2017.

Kilde: Styrelsen for It og Læring.

Figur 2 viser fordelingen af eksamensresultaterne inklusiv bonusfaktor A på de gymnasiale uddannelser og eux i 2017.

Figur 2. På stx og htx får størstedelen af studenterne mere end 7 – på hhx og hf får størstedelen af studenterne 7 eller derunder.



Note: Fordelingen af eksamensresultater inklusiv bonusfaktor A fordelt på gymnasial uddannelse, 2017. Stx er her eksklusiv to-årige stx studenter (studenterkursus).

Kilde: Styrelsen for It og Læring.

Figur 2 viser fordelingen af eksamensresultater inklusiv bonusfaktor A, fordelt på de gymnasiale uddannelser. Bonusfaktor A betyder, at eksamensresultatet bliver ganget med henholdsvis 1,03 (1 bonus A) eller 1,06 (2 bonus A), hvis eleven tager ét henholdsvis to A-niveau fag mere end påkrævet på uddannelsen.

Det fremgår af figur 2, at andelen af studenter med eksamensresultat på 4 eller derunder er størst på hf og mindst på htx og stx. Andelen af elever med et eksamensresultat over 12 er højest på htx. Dette skyldes blandt andet, at opbygningen af htx i højere grad end de øvrige gymnasiale uddannelser retter sig mod, at man tager ekstra A-fag, hvilket udløser bonusfaktor.

Figur 2 viser også, at størstedelen (dvs. mere end halvdelen) af studenterne på hhx og hf får et eksamensresultat på under 7, mens størstedelen af studenterne på stx og htx får et eksamensresultat på mere end 7.

Tabel 2 nedenfor viser, at andelen af studenter, der får bonusfaktor A er stigende på de fleste gymnasiale uddannelser, især på stx. Bemærk, at strukturen på uddannelserne i forhold til mængden af obligatoriske A-fag, er forskellig.

Tabel 2: Andel af studenterne med bonusfaktor A, 2010-2017.

Uddannelse	2010	2011	2012	2013	2014	2015	2016	2017
Stx	12 %	15 %	17 %	20 %	22 %	23 %	25 %	26 %
Hhx	41 %	45 %	45 %	43 %	45 %	45 %	43 %	44 %
Htx	86 %	88 %	89 %	88 %	89 %	90 %	89 %	91 %
Hf	10 %	11 %	11 %	12 %	12 %	14 %	12 %	14 %
Eux						0 %	6 %	55 %

Note: Andel af studenterne, som har enten 1 bonus A eller 2 bonus A, fordelt på uddannelse. Eux indeholder for 2016 og 2017 både de studenter der er helt færdige med deres ungdomsuddannelse, og eux merkantil studenter, som mangler EUD-delen af uddannelsen. Bemærk at det eneste obligatoriske fag på A-niveau på eux er dansk A – derudover er kravet, at mindst 2 yderligere fag er på B-niveau eller højere. Bemærk at der i datagrundlaget mangler omtrent 2.000 eksamensbeviser for studenter fra eux-forløb for perioden 2015-2017.

Kilde: Styrelsen for IT og Læring

48.600 studenter i 2017.

Det samlede antal studenter på de gymnasiale uddannelser er steget markant i perioden fra 2010 til 2016. Fra 2016 til 2017 er antallet af studenter faldet, særligt på hf og stx. Det skyldes blandt andet, at 9. klasses årgangen i 2013/14 var mindre end året før, hvorfor der var færre elever der startede på gymnasiale uddannelser i 2014. Antallet af studenter på htx, hhx og eux er steget fra 2016 til 2017. Udviklingen i antallet af studenter er illustreret i tabel 2.

Tabel 3. Antallet af studenter fordelt på gymnasial uddannelse, 2010-2017.

Uddannelse	2010	2011	2012	2013	2014	2015	2016	2017	Ændring 2016-2017
Stx	22.098	23.265	24.264	25.822	27.470	27.299	28.238	27.153	- 4 %
Hhx	7.049	7.258	7.737	7.686	7.615	7.876	7.876	8.414	7 %
Htx	2.912	3.475	3.697	3.903	3.861	3.853	3.857	3.910	1 %
Hf	4.370	5.384	6.174	6.511	6.740	6.728	6.356	5.888	- 7 %
Hf-enkeltfag	1.376	1.888	2.350	2.563	2.832	3.088	3.159	2.713	- 14 %
Eux						89	157	471	200 %
Total	37.828	41.299	44.258	46.532	48.560	48.989	49.712	48.607	- 2 %

Note: Stx er her inklusiv to-årige stx studenter (studenterkursus) og hhx inklusiv 2-årige hhx studenter (fra 2015). Der er et mindre antal af studenter fra de gymnasiale indslusningsforløb (GIF), som er inkluderet i totalen (svarende til 360 studenter over hele perioden fra 2010-2016). Eux indeholder for 2016 og 2017 både de studenter der er helt færdige med deres ungdomsuddannelse, og eux merkantil studenter, som mangler EUD-delen af uddannelsen.

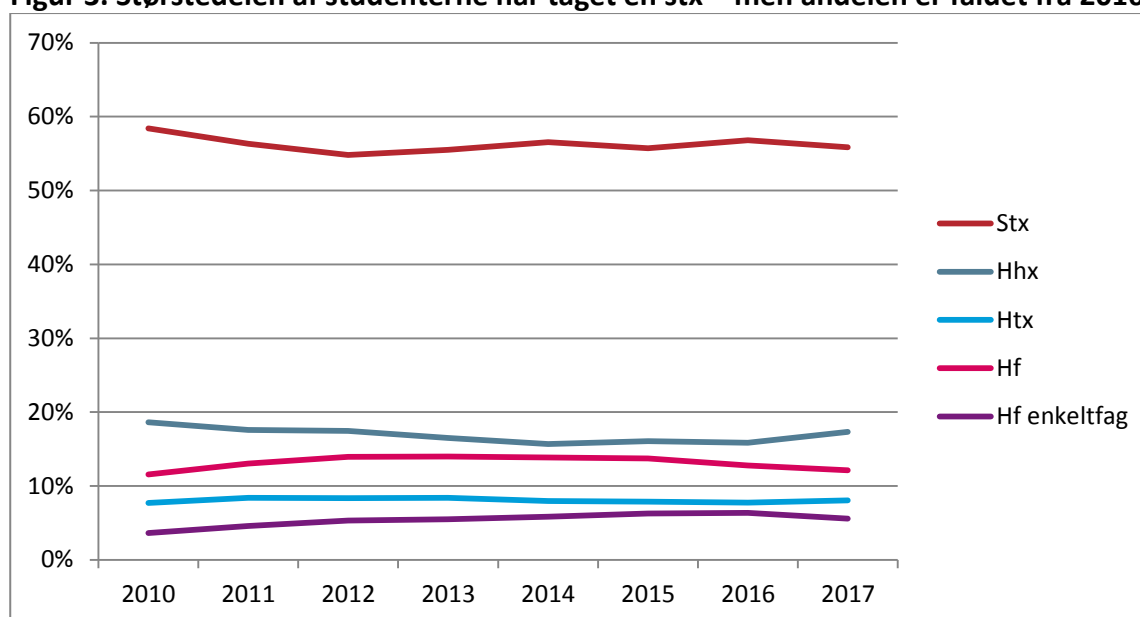
Bemærk at der i datagrundlaget mangler omtrent 2.000 eksamensbeviser for studenter fra eux-forløb for perioden 2015-2017.

Kilde: Styrelsen for It og Læring.

Årsagen til, at ændringen fra 2016 til 2017 er stor eux skyldes, at der er tale om en ny mulighed for studiekompetence, hvor de første studenter blev færdige i 2015. Siden opstarten i pilotåret 2010 er muligheden for eux over tid blevet udbredt til flere uddannelser og institutioner. Desuden er eux fra 2015 obligatorisk på to merkantile erhvervsuddannelser, nemlig finansuddannelsen og kontoruddannelsen.

Nedenstående figur 3 viser fordelingen af studenter på de gymnasiale uddannelser. Figuren viser, at andelen af studenter fra stx er faldet siden 2016, og således er på niveau med 2015. Udover stx ses der også et større fald i andelen af studenter fra hf-enkeltfag. Andelen af studenter fra hhx er steget til fra 16 % til 17 %.

Figur 3. Størstedelen af studenterne har taget en stx – men andelen er faldet fra 2016 til 2017.



Note: Figuren viser fordelingen af studenter på de gymnasiale uddannelser inden for hver dimittendårgang. Stx er her inklusiv to-årige stx studenter (studenterkursus) og hhx inklusiv 2-årige hhx studenter (fra 2015).

Kilde: Styrelsen for It og Læring.

Få mere at vide

Alle data i dette notat er hentet fra Eksamensdatabasen 11. september 2017. Disse data er tilgængelige i Datavarehus for Gymnasiale uddannelser, som du finder på www.uddannelsesstatistik.dk.

Data i Eksamensdatabasen baserer sig på uddannelsesinstitutionernes egne indberetninger og eventuelle senere genindberetninger. Genindberetninger, der er foretaget senere end udtræksdatoen for dette års data, vil således først indgå i næste års notat. Den løbende opdatering af data i Eksamensdatabasen betyder desuden, at tallene i notatet for de enkelte år ikke er uforanderlige over tid.

Der indgår alene eksamensbeviser for studenter. Data for endnu ikke færdiguddannede gymnasieelever er således ikke inkluderet i opgørelserne.

Styrelsen for It og Læring er blevet opmærksomme på, at der i datagrundlaget mangler omtrent 2.000 eksamensbeviser for studenter fra eux-forløb for perioden 2015-2017. Det forventes, at opdaterede data for studenter fra eux-forløb kan offentliggøres i første kvartal 2018. Først når de manglende eksamensbeviser er med i datagrundlaget, vil man kunne opgøre studenternes endelige eksamensresultat for eux.