



Elever i børnehaveklassen i skoleåret 2017/18

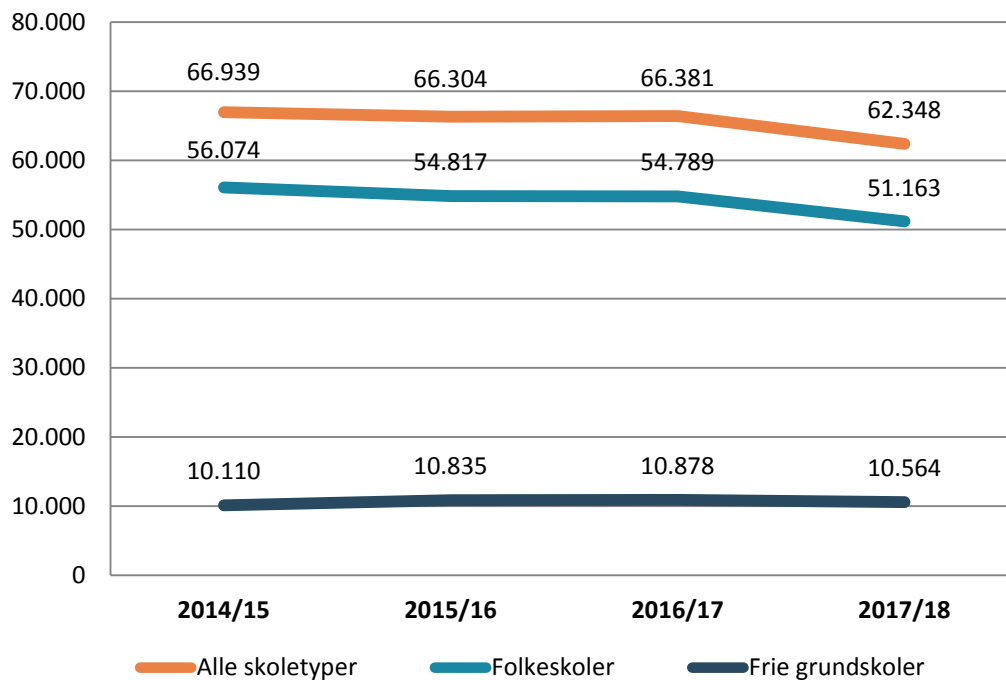
Resume

- Omkring 62.000 elever startede i børnehaveklasser i grundskolen i skoleåret 2017/18. Den samlede årgang er dermed lidt mindre end tidligere år. Det er især på folkeskolerne, at elevtallet er faldet. Elevantallet på landets frie grundskoler er på omtrent samme niveau som året før.
- 2,3 procent af eleverne i børnehaveklasserne på landets folkeskoler og frie grundskoler er omgængere. Andelen af omgængere er faldet en smule sammenlignet med de seneste år, især på de frie grundskoler.
- Næsten 7 ud af 10 omgængere er drenge.
- 92 procent af de nystartede elever starter i børnehaveklasse det år, de fylder 6 år. Andelen af elever, der er startet i skole rettidigt, har været svagt stigende de seneste år.
- 8 procent af de elever der er omgængere i børnehaveklassen i 2017/18 startede tidligt i børnehaveklassen året før. Generelt starter kun 1 procent af de nystartede elever tidligt i børnehaveklassen.

Der er færre elever i børnehaveklassen end sidste år

Figur 1. Det samlede antal elever i børnehaveklassen er faldet det seneste skoleår. Antallet af børnehaveklasseelever på frie grundskoler er nogenlunde uændret.

Antal elever i børnehaveklassen.



Note: Det samlede antal elever dækker alle skoletyper

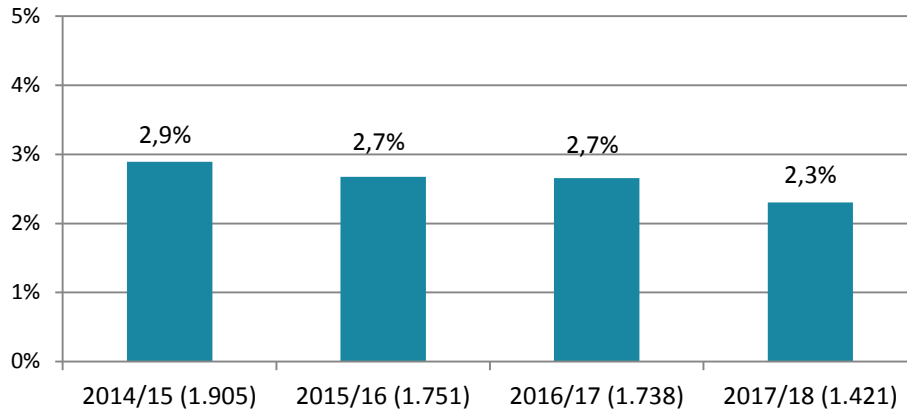
Kilde: Beregninger af Styrelsen for It og Læring baseret på Danmarks Statistiks registre.



Andelen af omgængere falder - særligt på de frie grundskoler

Figur 2. En mindre andel af eleverne i børnehaveklassen er omgængere sammenlignet med de senere år.

Andel omgængere i børnehaveklassen.

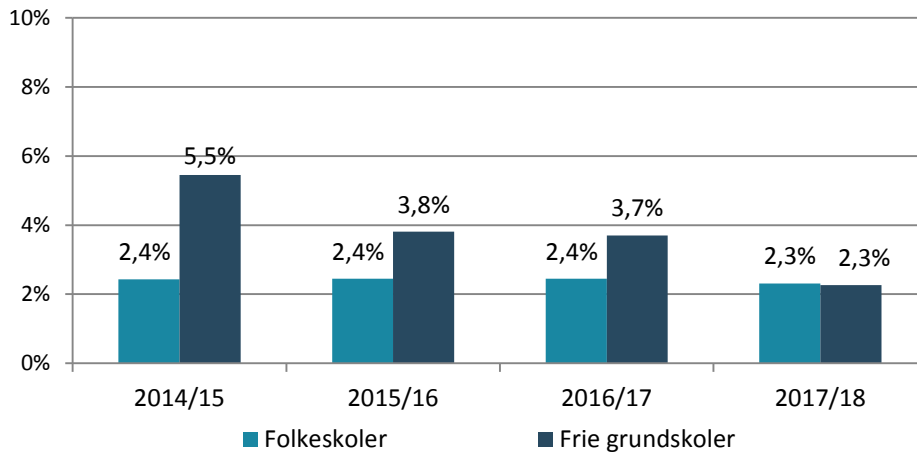


Note: Opgørelsen indeholder kun elever i folkeskoler og frie grundskoler. (Antallet af omgængere i parentes).

Kilde: Beregninger af Styrelsen for It og Læring baseret på Danmarks Statistiks registre.

Figur 3. Andelen af omgængere er faldet på de frie grundskoler. På folkeskolerne har andelen været stabil de seneste år.

Andel omgængere i børnehaveklassen.

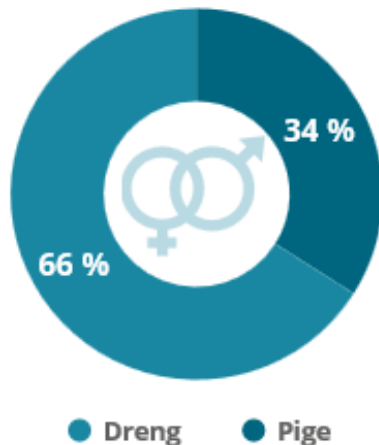


Note: Opgørelsen indeholder kun elever i folkeskoler og frie grundskoler.

Kilde: Beregninger af Styrelsen for It og Læring baseret på Danmarks Statistiks registre.



Figur 4. Næsten 7 ud af 10 omgængere er drenge
 Omgængere i børnehaveklassen fordelt på køn, 2017/18.



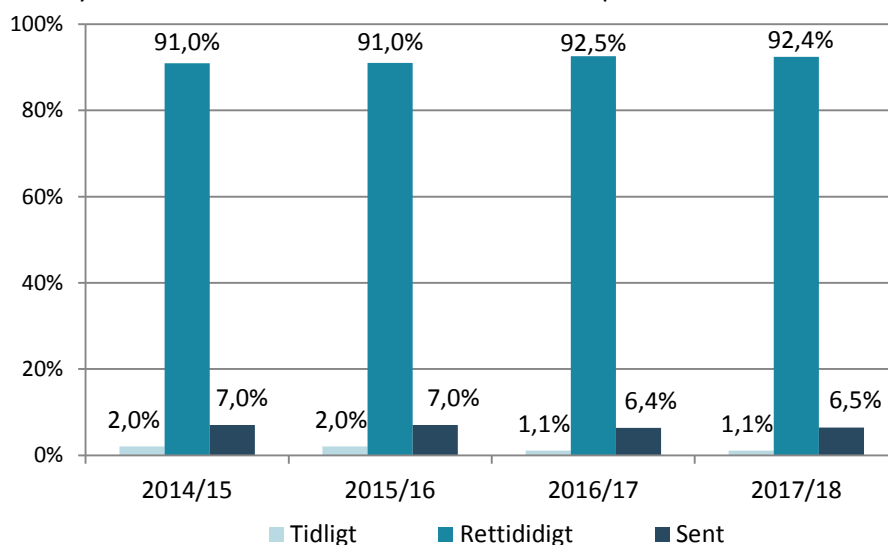
Note: Opgørelsen indeholder kun omgængere i folkeskoler og frie grundskoler.
Kilde: Beregninger af Styrelsen for It og Læring baseret på Danmarks Statistiks registre.

Rettidigt, tidlig og sen skolestart

Ifølge folkeskoleloven skal børn starte i skole det år, de fylder 6 år. Det betyder, at en elev er startet rettidigt i børnehaveklasse i 2017/18, hvis eleven er født i 2011. Elever født tidligere, dvs. 2010 eller før, er startet "sent", mens elever født i 2012 eller senere, er startet "tidligt".

Inddeling i de 3 kategorier sker altid på baggrund af elevernes første start i børnehaveklasse. Dette betyder, at omgængere i børnehaveklassen vurderes i forhold til deres alder første gang de startede i børnehaveklasse.

Figur 5. 9 ud af 10 elever starter rettidigt i børnehaveklassen
 Andel nystartede elever i børnehaveklassen fordelt på alder ved skolestart.

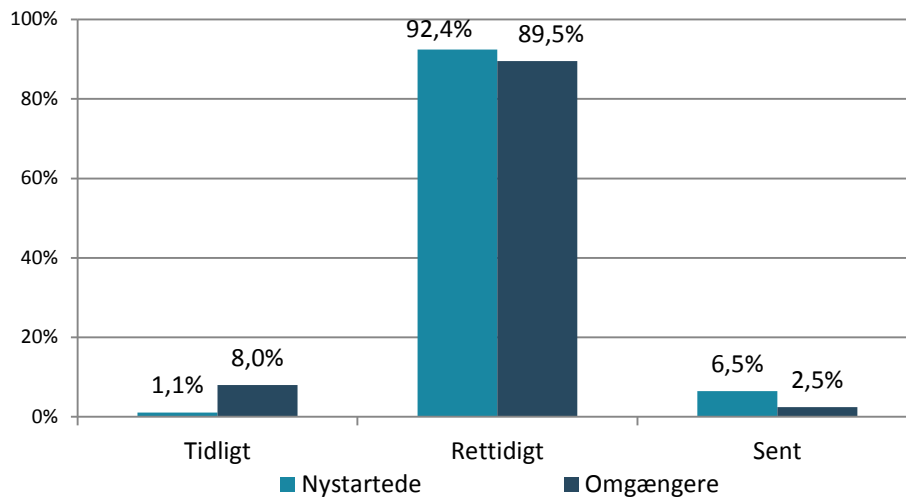


Note: Opgørelsen indeholder kun elever i folkeskoler og frie grundskoler.
Kilde: Beregninger af Styrelsen for It og Læring baseret på Danmarks Statistiks registre.



Figur 6. Omgængere er i højere grad end andre elever startet tidligt - 8 procent af omgængerne er startet tidligt året før.

Andel elever i børnehaveklassen fordelt på alder ved skolestart og omgængerstatus, 2017/18.

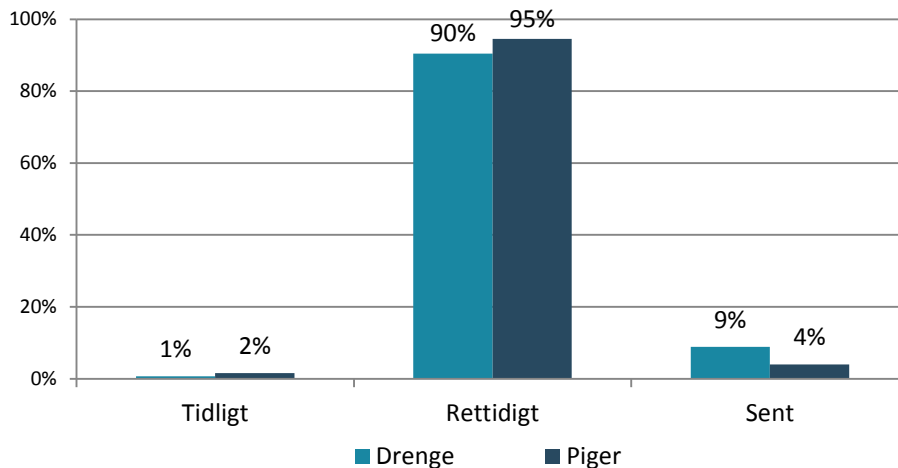


Note: Opgørelsen indeholder elever i folkeskoler og frie grundskoler. Alderen er opgjort i forhold til deres første forløb i børnehaveklasse. Det betyder at omgængere i indeværende skoleår vurderes i forhold til deres skolestart i børnehaveklasse i skoleåret 2016/17.

Kilde: Beregninger af Styrelsen for It og Læring baseret på Danmarks Statistiks registre.

Figur 7. Flere drenge end piger starter sent i børnehaveklassen.

Andel nystartede elever i børnehaveklassen fordelt på alder ved skolestart og køn, 2017/18.



Note: Opgørelsen indeholder nystartede elever i folkeskoler og frie grundskoler.

Kilde: Beregninger af Styrelsen for It og Læring baseret på Danmarks Statistiks registre.



Hvordan opgøres elevtallene?

Oplysninger om elever er indsamlet af Danmarks Statistik og indarbejdes i Danmarks Statistiks Elevregister. Elevtallene opgøres som bestandstal pr. 30. september.

Vil du vide mere?

Elevtal for blandt andet børnehaveklassen for hver enkelt kommune og skole kan findes i Undervisningsministeriets Datavarehus ved at klikke [her](#).

Tallene findes både i form af rapporter på lands-, skole og kommuneniveau samt via en Excel adgang, hvor du frit kan sammensætte præcist de tal, du skal bruge:

<https://uddannelsesstatistik.dk/Excel%20analyser/Grundskolen/Rapporter/Elev-%20og%20inklusionstal/Elevtal.xlsx>

I datavarehuset er det derudover muligt at tilgå en lang række andre data om bl.a. test, fravær og karakterer i grundskolen på både skole, kommune og landsniveau.