

## Elevtal i grundskolen i skoleåret 2017/18

Det samlede antal elever i grundskolen ændrer sig sjældent meget fra år til år, men fordelingen af elever på folkeskoler og frie grundskoler gør, og det kan have stor betydning for bl.a. kommunernes planlægning.

De nyeste opgørelser af elevtallet for skoleåret 2017/18 viser blandt andet:

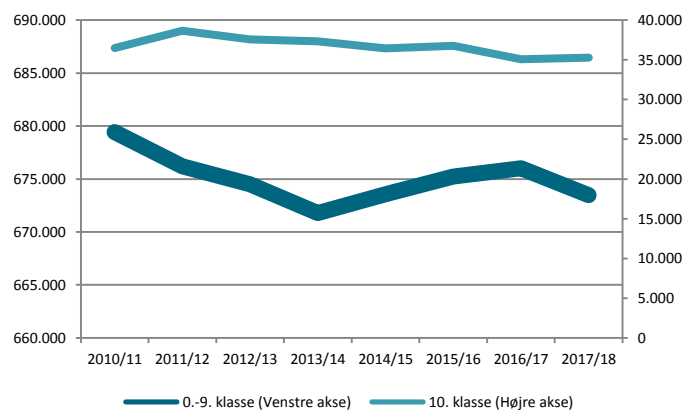
- *Antallet af elever i grundskolen har været svagt stigende i perioden 2013/14 til 2016/17. Tallene for 2017/2018 viser dog et lille fald i forhold til året før.*
- *Andelen af elever i folkeskolen er mindsket siden skoleåret 2010/11, mens andelen af elever i frie grundskoler er steget i samme periode. I skoleåret 2017/18 går knap 80 procent af eleverne i folkeskole, mens 18 procent af eleverne går i en fri grundskole.*
- *Andelen af elever i grundskolen, hvis forældre har en videregående uddannelse er steget i perioden 2010/11 til 2017/18. Denne udvikling har været lige tydelig på folkeskoler og de frie grundskoler.*

### Lidt færre elever i grundskolen end sidste år

Det samlede antal elever i 0.-9. klasse har været svagt stigende siden skoleåret 2013/14, men er faldet lidt det seneste skoleår, **jf. figur 1**. Dette skyldes primært, at elevantallet i børnehaveklassen er lavere sammenlignet med de seneste år.

Antallet af elever i 10. klasse er generelt faldet siden det toppede i skoleåret 2011/12. I det seneste skoleår 2017/18 er antallet dog steget en smule sammenlignet med året før.

**Figur 1: Der er lidt færre elever i grundskolen samlet set, men næsten samme antal elever i 10. klasse i forhold til sidste år.**



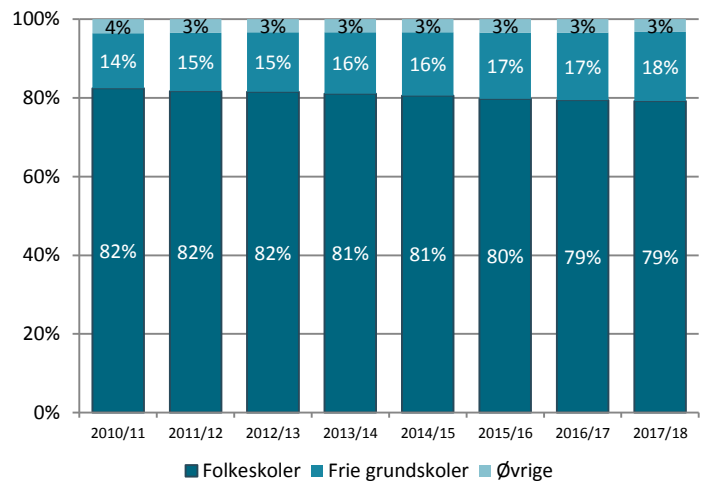
**Kilde:** Beregninger af Styrelsen for It og Læring, baseret på Danmarks Statistiks registre.



## En større andel elever går på frie grundskoler

Andelen af elever på de frie grundskoler har været svagt stigende i perioden 2010/11 til 2017/18, jf. figur 2. Tilsvarende er andelen af elever på folkeskoler faldet i samme periode. Samlet set er andelen af elever i frie skoler steget med 4 procentpoint, mens andelen af elever i folkeskolen er faldet med 3 procentpoint i løbet af de seneste otte år

**Figur 2. Andelen af elever i de frie grundskoler er svagt stigende. (0.-9. klassetrin)**

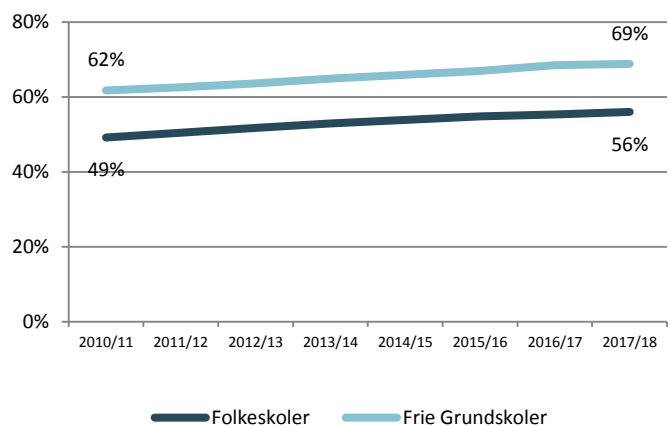


**Note:** Antallet af elever per skoletype i skoleåret 2017/18 kan ses i bilag 1.  
**Kilde:** Beregninger af Styrelsen for It og Læring, baseret på Danmarks Statistiks registre

## Andelen af elever, hvis forældre har videregående uddannelser, stiger lige meget i folkeskolerne og i de frie grundskoler

Generelt er uddannelsesniveaulet i Danmark stigende (Kilde: Danmarks Statistik – [link](#)), og andelen af elever i grundskolen hvor mindst en af forældrene har en videregående uddannelse har da også været stigende i perioden 2010/11 til 2017/18, jf. figur 3. Stigningen har i perioden været omtrent den samme på folkeskoler som på de frie grundskoler. For begge skoletyper er andelen således steget med cirka 7 procentpoint.

**Figur 3. Andelen af elever hvor mindst en forælder har en videregående uddannelse er stigende - både i folkeskolen og på de frie grundskoler. (0.-9. klassetrin)**



**Noter:** 'Videregående uddannelser' er en samlet betegnelse for korte, mellemlange og lange videregående uddannelser.

**Kilde:** Beregninger af Styrelsen for It og Læring, baseret på Danmarks Statistiks registre

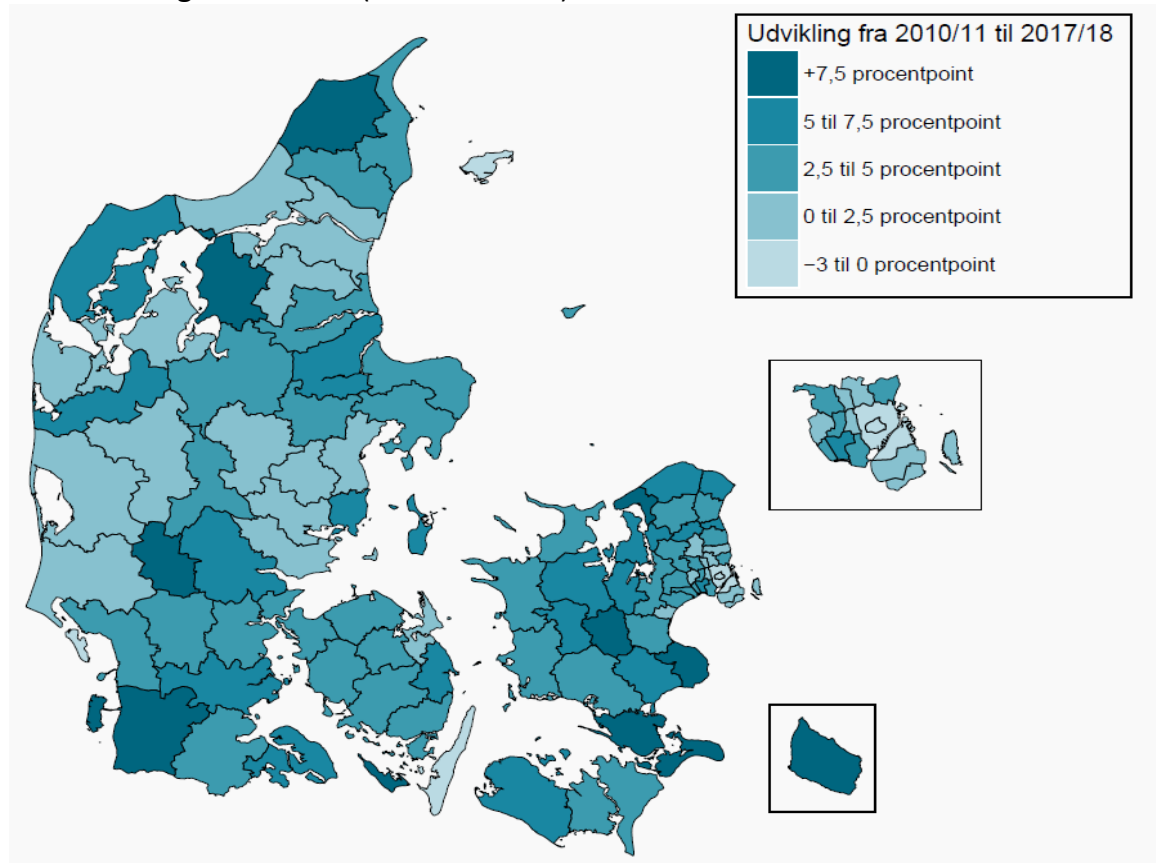


## I Stevns og Ringsted kommune er andelen af elever på frie grundskoler steget mest

Den generelle stigning i andelen af elever på de frie grundskoler er ikke ens i alle kommuner, jf. figur 4. Størst har stigningen været i Stevns og Ringsted Kommune, hvor andelen af elever, der går på en fri grundskole, er steget med omkring 13 procentpoint siden 2010/2011.

Omvendt har fem kommuner oplevet et fald i andelen af elever på frie grundskoler i perioden. Det gælder København, Fanø, Læsø, Langeland og Frederiksberg Kommune

**Figur 4. Andelen af elever på frie grundskoler er vokset kraftigst i Ringsted og Stevns Kommune, men er faldet i 5 kommuner, herunder København og Frederiksberg Kommune. (0.-9. klassetrin)**



**Note:** Figuren viser ændringen i andelen af elever i frie grundskoler i kommunen siden 2010/2011. Andelen er beregnet på baggrund af elever med bopæl i kommunen i det enkelte år.

**Kilde:** Beregninger af Styrelsen for It og Læring, baseret på Danmarks Statistiks registre



### Værd at vide

I dette notat omfatter 'Folkeskoler' også kommunale internationale skoler. 'Frie grundskoler' omfatter også frie internationale skoler. 'Øvrige' omfatter efterskoler, specialskoler, dagbehandlingstilbud og kommunale ungdomsskoler.

Elevtallene opgøres som bestandstal pr. 30. september.

### Vil du vide mere?

Elevtal for hver enkelt kommune og skole kan findes i Undervisningsministeriets Datavarehus ved at klikke [her](#).

Tallene findes også via en Excel adgang, hvor du frit kan sammensætte præcist de tal, du skal bruge:

<https://uddannelsesstatistik.dk/Excel%20analyser/Grundskolen/Rapporter/Elev-%20og%20inklusionstal/Elevtal.xlsx>

I datavarehuset er det derudover muligt at tilgå en lang række andre data om bl.a. test, fravær og karakterer i grundskolen på både skole, kommune og landsniveau.

### Kontakt

Center for Data & Analyse

Styrelsen for It og Læring

[Opret supporthenvendelse](#)

Tlf.: 35 87 83 00



## Bilag 1: Fordelingen af elever på alle skoletyper

**Tabel 1:** Langt de fleste elever i grundskolen går i en folkeskole  
Antal elever i skoleåret 2017/18. (0.-9. klassetrin)

Skoletype	Antal elever
Folkeskoler	533.199
Friskoler og private skoler	117.949
Specialskoler for børn	8.555
Efterskoler	7.786
Dagbehandlingstilbud	2.199
Efterskoler m. samlet særligt tilbud	1.901
Kommunale ungdomsskoler og ungdomskostskoler	1.243
Frie og private internationale skoler	383
Kommunale internationale skoler	257
<b>Total</b>	<b>673.472</b>

**Kilde:** Beregninger af Styrelsen for It og Læring, baseret på Danmarks Statistiks registre