

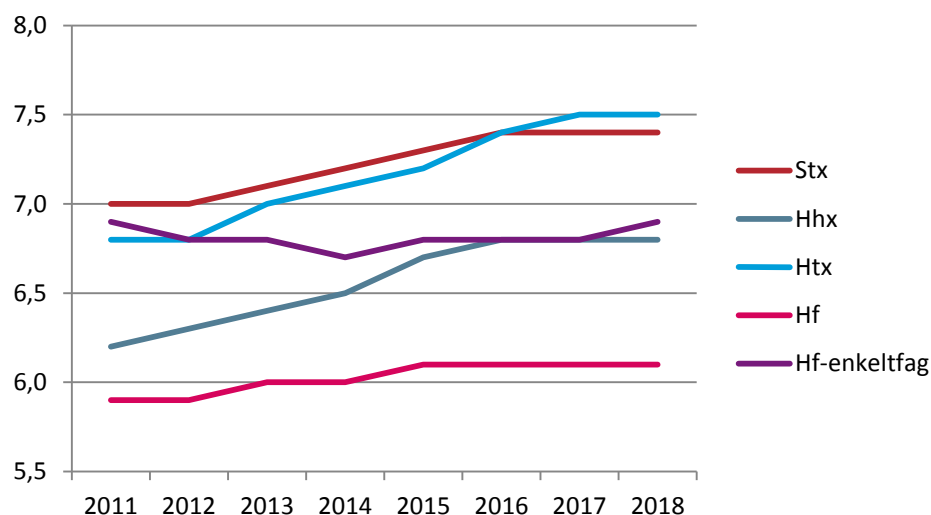


## Tabelnotat. Studenternes eksamensresultater

### Resumé

- I årene op til 2016 har der været en tendens til stigende karaktergennemsnit. For 2018 er de gennemsnitlige eksamensresultater på niveau med de foregående år.
- Htx ligger højest med et gennemsnitligt eksamensresultat i 2018 på 7,5 mens hf ligger lavest med 6,1.
- 49.500 studenter dimitterede i 2018 fra de gymnasiale uddannelser, heraf størstedelen (53 %) fra stx.

Figur 1. Eksamensresultaterne er på niveau med sidste år



**Note:** Figuren viser eksamensresultaterne inkl. bonusfaktor A, i perioden 2011 til 2018. Gennemsnittene baserer sig på det antal af studenter, der fremgår af tabel 3. Bemærk at det for studenter på hf-enkeltfag ikke er muligt at få bonus A og gennemsnittet med og uden bonusfaktor er således identisk.

Stx er her inklusiv 2-årige stx studenter (studenterkursus) og hhx inklusiv 2-årige hhx studenter (fra 2015).

**Kilde:** Styrelsen for It og Læring.

**Tabel 1. Eksamensresultat fordelt på gymnasial uddannelse, 2011-2018**

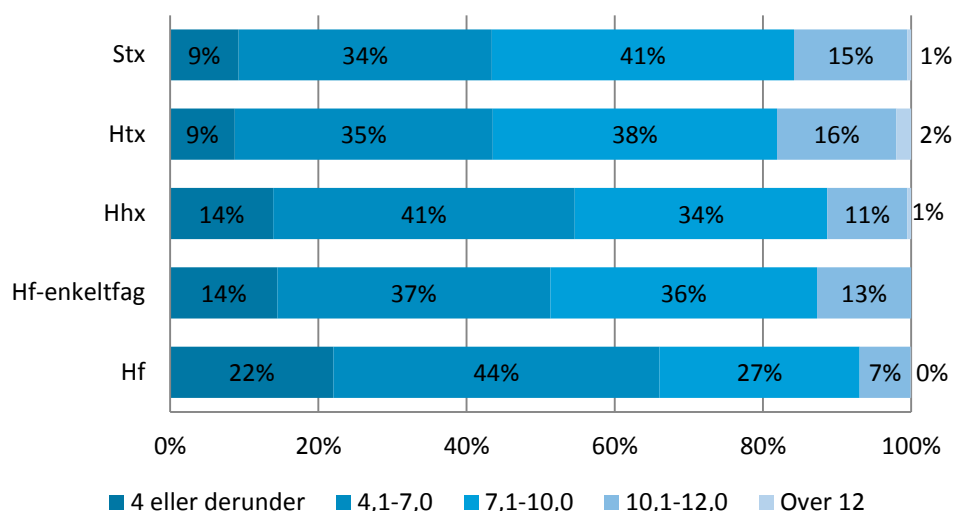
Uddannelse	2011	2012	2013	2014	2015	2016	2017	2018
Stx	7,0	7,0	7,1	7,2	7,3	7,4	7,4	<b>7,4</b>
Hhx	6,2	6,3	6,4	6,5	6,7	6,8	6,8	<b>6,8</b>
Htx	6,8	6,8	7,0	7,1	7,2	7,4	7,5	<b>7,5</b>
Hf	5,9	5,9	6,0	6,0	6,1	6,1	6,1	<b>6,1</b>
Hf-enkeltfag	6,9	6,8	6,8	6,7	6,8	6,8	6,8	<b>6,9</b>

**Note:** Eksamensresultatet er opgjort inkl. bonus A. Gennemsnittene baserer sig på det antal af studenter, der fremgår af tabel 3. Bemærk at det for studenter på hf-enkeltfag ikke er muligt at få bonus A og gennemsnittet med og uden bonusfaktor er således identisk.

Stx er her inklusiv 2-årige stx studenter (studenterkursus) og hhx inklusiv 2-årige hhx studenter (fra 2015).

**Kilde:** Styrelsen for It og Læring.

Figur 2 viser fordelingen af eksamensresultaterne på de gymnasiale uddannelser.

**Figur 2: På stx og htx får størstedelen af studenterne mere end 7 – på hhx, hf-enkeltfag og hf får størstedelen af studenterne 7 eller derunder**

**Note:** Fordelingen af eksamensresultater inklusiv bonusfaktor A fordelt på gymnasial uddannelse, 2018. Bemærk at det for studenter på hf-enkeltfag ikke er muligt at få bonus A og gennemsnittet med og uden bonusfaktor er således identisk. Stx er her inklusiv 2-årige stx studenter (studenterkursus) og hhx inklusiv 2-årige hhx studenter (fra 2015).

**Kilde:** Styrelsen for It og Læring.

**Tabel 2: Andel af studenterne med bonusfaktor A, 2010-2018.**

Uddannelse	2011	2012	2013	2014	2015	2016	2017	2018
Stx	15 %	17 %	20 %	22 %	23 %	25 %	25 %	26 %
Hhx	45 %	44 %	43 %	45 %	45 %	43 %	44 %	44 %
Htx	88 %	89 %	88 %	89 %	90 %	89 %	91 %	90 %
Hf	11 %	11 %	12 %	12 %	14 %	12 %	14 %	13 %

**Note:** Andel af studenterne, som har enten 1 bonus A eller 2 bonus A, fordelt på uddannelse.

Stx er her inklusiv 2-årige stx studenter (studenterkursus) og hhx inklusiv 2-årige hhx studenter.

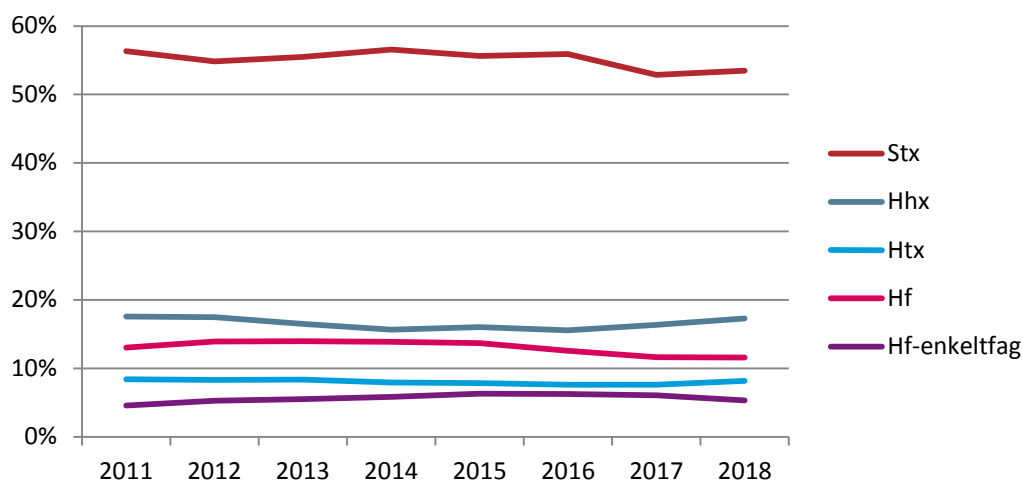
**Kilde:** Styrelsen for IT og Læring

**Tabel 3. Antallet af studenter fordelt på gymnasial uddannelse, 2010-2018.**

Uddannelse	2011	2012	2013	2014	2015	2016	2017	2018
<b>Stx</b>	23.270	24.263	25.832	27.470	27.297	28.239	27.245	<b>27.538</b>
<b>Hhx</b>	7.258	7.737	7.686	7.615	7.877	7.876	8.436	<b>8.906</b>
<b>Htx</b>	3.475	3.697	3.903	3.861	3.853	3.857	3.924	<b>4.217</b>
<b>Hf</b>	5.384	6.174	6.511	6.739	6.728	6.356	6.004	<b>5.997</b>
<b>Hf-enkeltfag</b>	1.890	2.350	2.564	2.836	3.094	3.168	3.114	<b>2.743</b>
<b>Total</b>	41.306	44.257	46.543	48.563	48.905	49.565	48.811	<b>49.489</b>

**Note:** Stx er her inklusiv 2-årige stx studenter (studenterkursus) og hhx inklusiv 2-årige hhx studenter (fra 2015). Der er et mindre antal af studenter fra de gymnasiale indslusningsforløb (GIF), som er inkluderet i totalen (svarende til 445 studenter over hele perioden fra 2011-2018).

**Kilde:** Styrelsen for It og Læring.

**Figur 3. Størstedelen af studenterne har taget en stx**

**Note:** Figuren viser fordelingen af studenter på de gymnasiale uddannelser inden for hver dimittendårgang. Stx er her inklusiv 2-årige stx studenter (studenterkursus) og hhx inklusiv 2-årige hhx studenter (fra 2015).

**Kilde:** Styrelsen for It og Læring.

## Få mere at vide

Alle data i dette notat er hentet fra Eksamensdatabasen 12. september 2018. Disse data er tilgængelige i Datavarehus for Gymnasiale uddannelser, som du finder på [www.uddannelsesstatistik.dk](http://www.uddannelsesstatistik.dk).

Data i Eksamensdatabasen baserer sig på uddannelsesinstitutionernes egne indberetninger og eventuelle senere genindberetninger. Genindberetninger, der er foretaget senere end udtræksdatoen for dette års data, vil således først indgå i næste års notat. Den løbende opdatering af data i Eksamensdatabasen betyder desuden, at tallene i notatet for de enkelte år ikke er uforanderlige over tid.

Der indgår alene eksamensbeviser for studenter. Data for endnu ikke færdiguddannede gymnasieelever er således ikke inkluderet i opgørelserne.

Alle opgørelser af eksamensresultat er inkl. bonusfaktor A.

Resultater for eux-studenter offentliggøres i 1. kvartal 2019.